



Pesquisa de Opinião Pública Estado de Goiás

Account Manager: Murilo Hidalgo

(paranapesquisas@gmail.com / paranapesquisas@paranapesquisas.com.br)



Metodologia



Metodologia

Curitiba, 27 de maio de 2020

Apresentamos a seguir os resultados da pesquisa de opinião pública realizada no **Estado de Goiás**, com o objetivo de consultar à população sobre **avaliação das administrações Federal e Estadual e a crise do coronavírus**.

PROCEDIMENTOS UTILIZADOS NA REALIZAÇÃO DA PESQUISA:

O universo desta pesquisa abrange os habitantes do **Estado de Goiás**. Para a realização desta pesquisa foi utilizada uma amostra de **1.585** habitantes, sendo esta estratificada segundo sexo, faixa etária, grau de escolaridade e nível econômico. O trabalho de levantamento de dados foi feito através de entrevistas **personais telefônicas** com habitantes com 16 anos ou mais em **110** municípios **entre os dias 21 e 25 de maio de 2020**, sendo auditadas simultaneamente à sua realização, 20,0% das entrevistas.

Tal amostra representativa do **Estado de Goiás** atinge um nível de confiança de 95,0% para uma margem estimada de erro de aproximadamente 2,5% para os resultados gerais. Para a seleção da amostra utilizou-se o método de amostragem estratificada proporcional. Conforme o mapeamento do Estado em **5 mesorregiões** homogêneas segundo o IBGE, considerou-se esta divisão geográfica como primeira estratificação. Dentro de cada mesorregião, agruparam-se os municípios em grupos homogêneos, procedendo-se à estratificação proporcional final da amostra. **A Paraná Pesquisas encontra-se registrada no Conselho Regional de Estatística da 1ª, 2ª, 3ª, 4ª, 5ª, 6ª e 7ª Região sob o nº 3122/20.**

A amostra é representativa dos moradores das áreas pesquisadas e foi selecionada em três etapas. Na primeira etapa realizou-se um sorteio probabilístico dos municípios onde as entrevistas foram realizadas através do método PPT (Probabilidade Proporcional ao Tamanho), considerando a população com 16 anos ou mais residente nos municípios como base para essa seleção. Na segunda etapa, fez-se um sorteio probabilístico das localidades, onde as entrevistas foram realizadas, através do método PPT (Probabilidade Proporcional ao Tamanho), tomando a população de 16 anos ou mais residente nas localidades como base para essa seleção. Na terceira etapa, a seleção dos entrevistados dentro da localidade, foi feita utilizando-se quotas amostrais proporcionais, em função das seguintes variáveis: sexo, faixa etária, escolaridade e nível econômico.



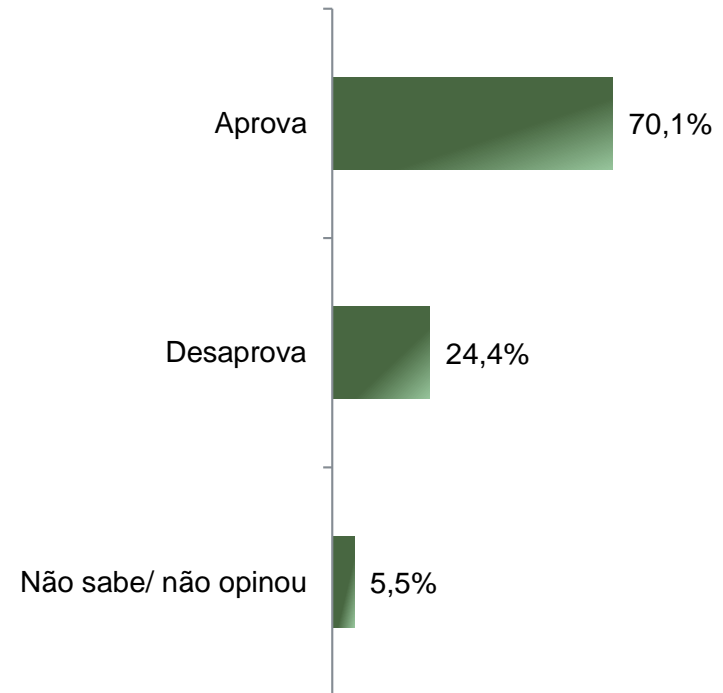
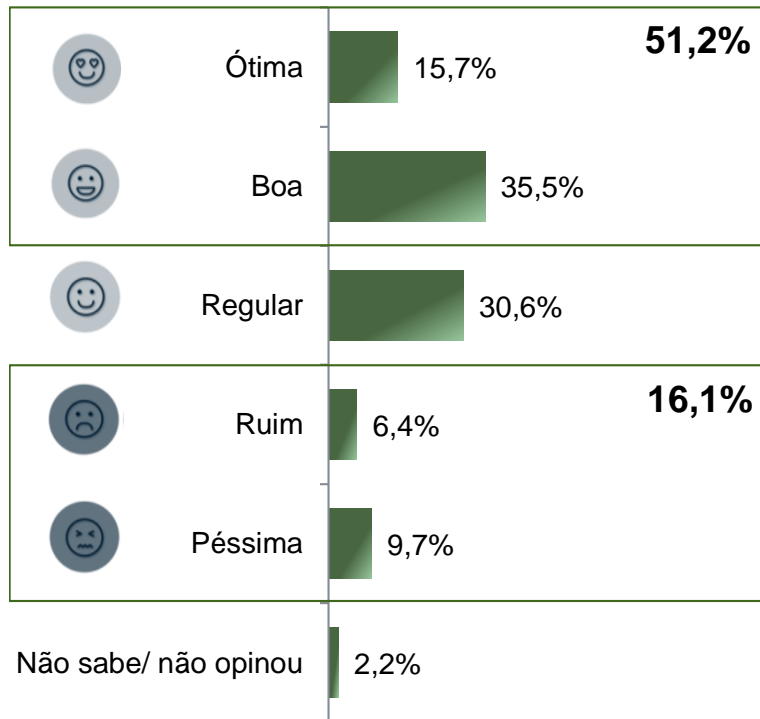


Avaliação da Administração Estadual



Avaliação e Aprovação da administração do Governador do Estado de Goiás, Ronaldo Caiado

ESTIMULADA

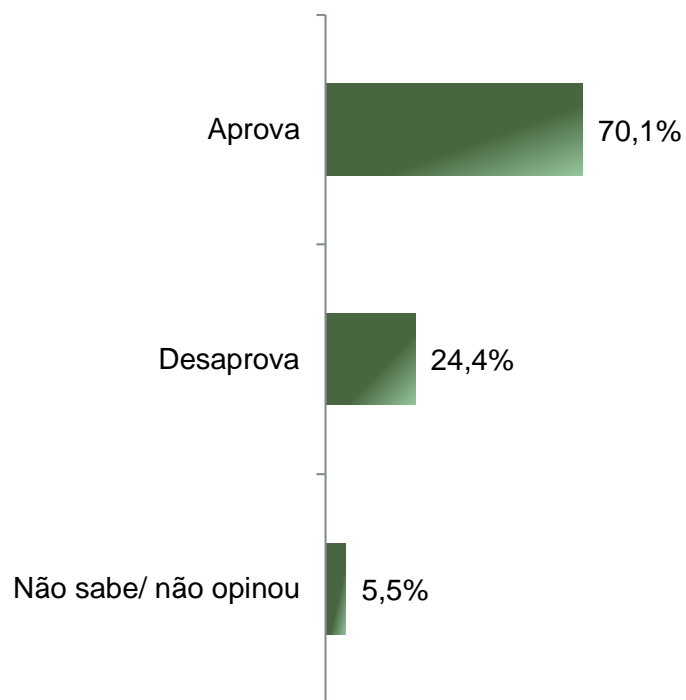


BASE: Habitantes do Estado de Goiás (1.585)

A administração do Governador do Estado de Goiás, Ronaldo Caiado, está sendo ótima, boa, regular, ruim ou péssima?
De uma maneira geral, o(a) Sr(a) diria que aprova ou desaprova a administração do Governador do Estado de Goiás, Ronaldo Caiado, até o momento?



Aprovação da administração do Governador do Estado de Goiás, Ronaldo Caiado ESTIMULADA



	Aprova	Desaprova	Não sabe/ não opinou
Masculino	64,8%	30,3%	4,9%
Feminino	74,9%	19,1%	6,0%
De 16 a 24 anos	68,8%	24,8%	6,4%
De 25 a 34 anos	67,4%	27,0%	5,6%
De 35 a 44 anos	66,6%	29,0%	4,5%
De 45 a 59 anos	71,9%	22,3%	5,8%
60 anos ou mais	76,1%	18,5%	5,4%
Ensino Fundamental	73,7%	19,5%	6,9%
Ensino Médio	68,5%	26,3%	5,2%
Ensino Superior	69,0%	26,6%	4,4%
PEA	67,9%	26,6%	5,5%
Não PEA	75,2%	19,4%	5,4%
Católico(a)	73,3%	23,4%	3,3%
Evangélico(a)	64,6%	26,5%	8,9%
Sem religião/ outras religiosidades	68,6%	23,8%	7,6%

BASE: Habitantes do Estado de Goiás (1.585)

De uma maneira geral, o(a) Sr(a) diria que aprova ou desaprova a administração do Governador do Estado de Goiás, Ronaldo Caiado, até o momento?



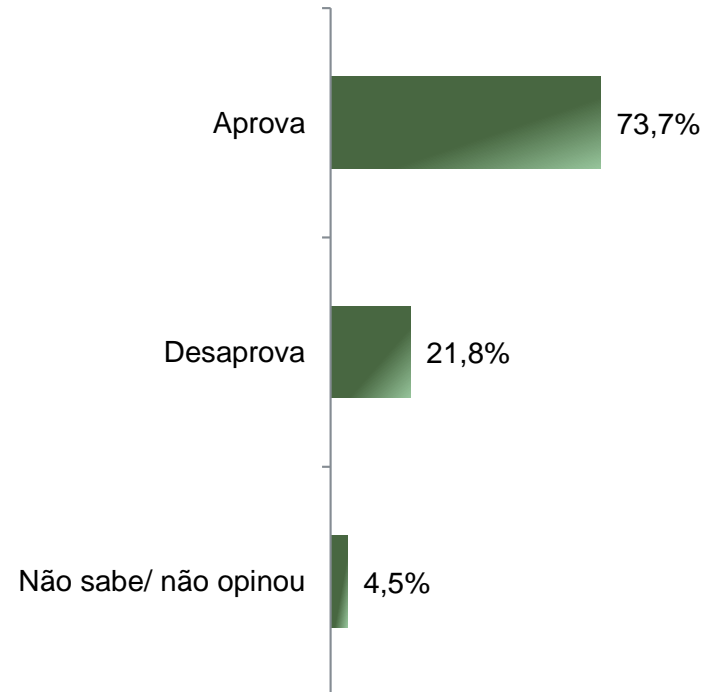
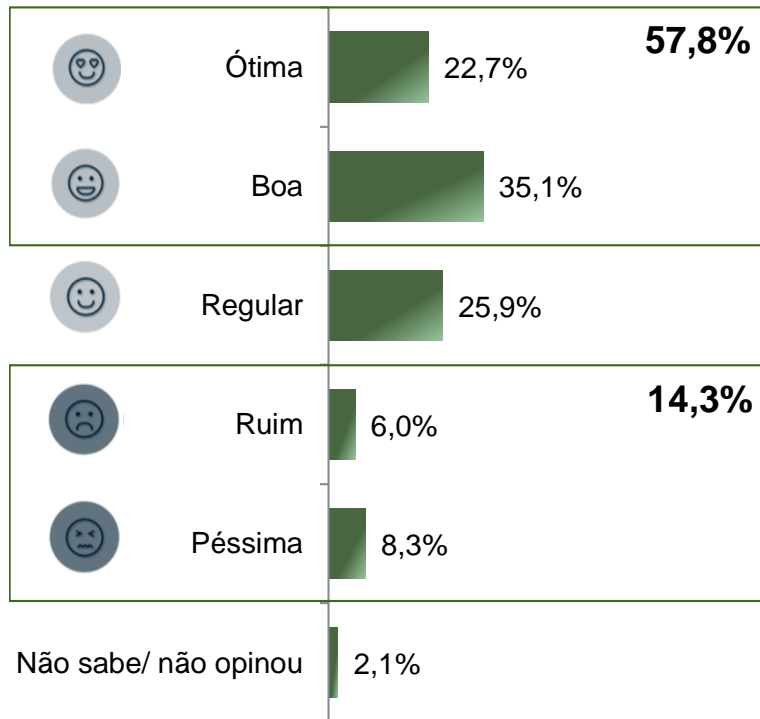


Panorama da Crise do Coronavírus



Avaliação e Aprovação da atuação do Governador do Estado de Goiás, Ronaldo Caiado na crise do coronavírus

ESTIMULADA



BASE: Habitantes do Estado de Goiás (1.585)

Até o momento o Sr(a) diria que a atuação do Governador do Estado de Goiás, Ronaldo Caiado na crise do coronavírus está sendo ótima, boa, regular, ruim ou péssima?
Até o momento o Sr(a) diria que aprova ou desaprova a atuação do Governador do Estado de Goiás, Ronaldo Caiado na crise do coronavírus?



Avaliação e Aprovação da atuação do Governador do Estado de Goiás, Ronaldo Caiado na crise do coronavírus

ESTIMULADA



	Aprova	Desaprova	Não sabe/ não opinou
Masculino	68,4%	26,7%	4,9%
Feminino	78,5%	17,4%	4,1%
De 16 a 24 anos	72,6%	21,8%	5,6%
De 25 a 34 anos	71,8%	24,3%	3,8%
De 35 a 44 anos	69,0%	26,6%	4,5%
De 45 a 59 anos	75,4%	21,1%	3,5%
60 anos ou mais	80,1%	14,1%	5,8%
Ensino Fundamental	77,7%	16,4%	6,0%
Ensino Médio	71,3%	24,6%	4,2%
Ensino Superior	73,9%	22,8%	3,3%
PEA	71,8%	24,0%	4,2%
Não PEA	78,1%	16,9%	5,0%
Católico(a)	76,9%	19,0%	4,0%
Evangélico(a)	68,0%	26,9%	5,1%
Sem religião/ outras religiosidades	72,7%	22,1%	5,2%

BASE: Habitantes do Estado de Goiás (1.585)

Até o momento o Sr(a) diria que aprova ou desaprova a atuação do Governador do Estado de Goiás, Ronaldo Caiado na crise do coronavírus?



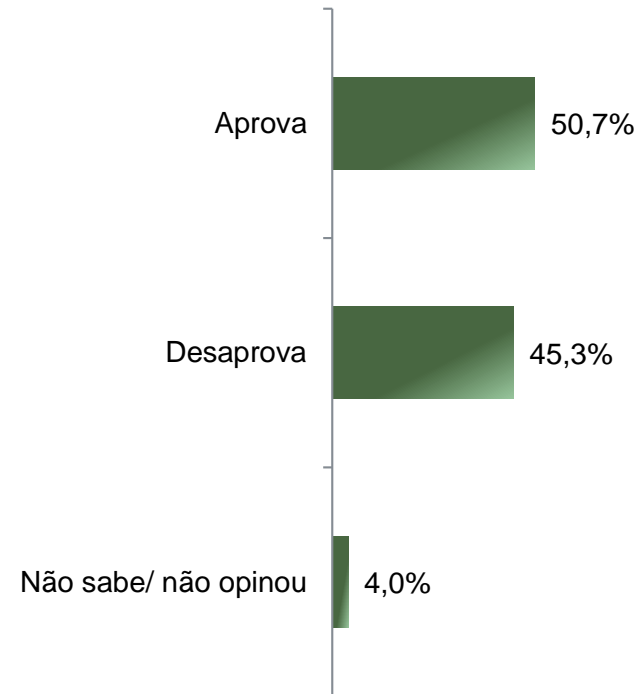
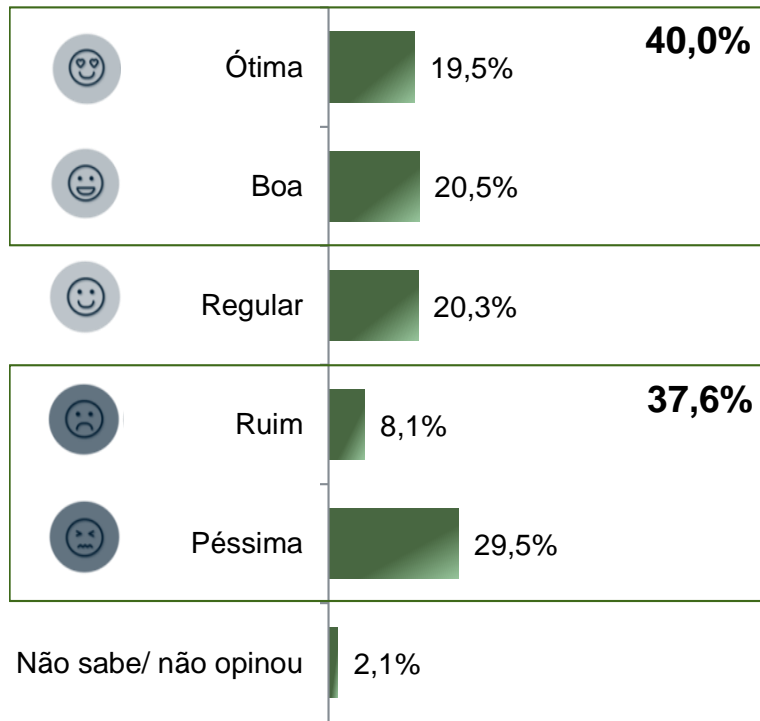


Avaliação da Administração Federal



Avaliação e Aprovação da administração do Presidente Jair Bolsonaro

ESTIMULADA



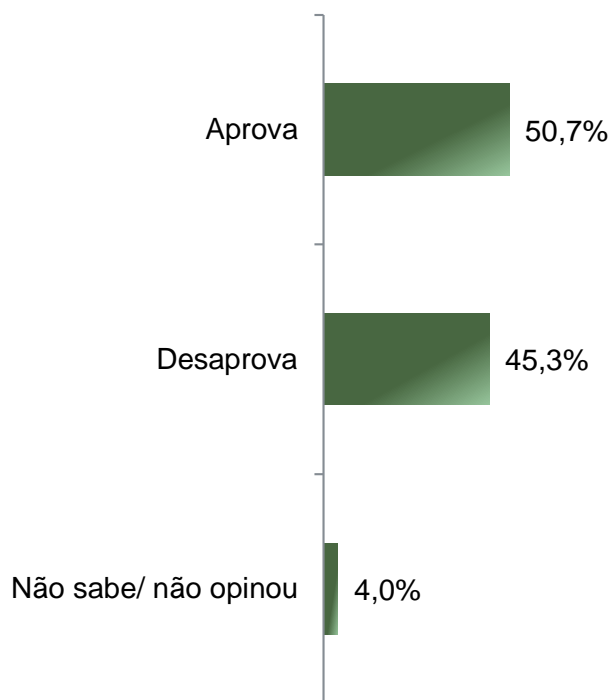
BASE: Habitantes do Estado de Goiás (1.585)

A administração do Presidente Jair Bolsonaro está sendo ótima, boa, regular, ruim ou péssima?
De uma maneira geral, o(a) Sr(a) diria que aprova ou desaprova a administração do Presidente Jair Bolsonaro até o momento?



Aprovação da administração do Presidente Jair Bolsonaro

ESTIMULADA



	Aprova	Desaprova	Não sabe/ não opinou
Masculino	60,6%	36,9%	2,5%
Feminino	41,7%	52,9%	5,4%
De 16 a 24 anos	51,3%	46,2%	2,6%
De 25 a 34 anos	49,6%	47,5%	2,9%
De 35 a 44 anos	52,5%	42,4%	5,1%
De 45 a 59 anos	50,6%	45,1%	4,3%
60 anos ou mais	49,3%	45,7%	5,1%
Ensino Fundamental	50,7%	44,7%	4,6%
Ensino Médio	54,5%	41,4%	4,2%
Ensino Superior	42,6%	54,4%	3,0%
PEA	53,0%	43,6%	3,4%
Não PEA	45,3%	49,3%	5,4%
Católico(a)	47,1%	48,7%	4,1%
Evangélico(a)	60,3%	36,0%	3,6%
Sem religião/ outras religiosidades	41,9%	53,5%	4,7%

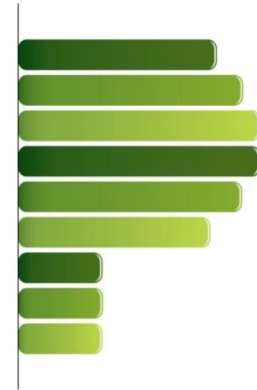
BASE: Habitantes do Estado de Goiás (1.585)

De uma maneira geral, o(a) Sr(a) diria que aprova ou desaprova a administração do Presidente Jair Bolsonaro até o momento?



PARANÁ PESQUISAS

Especialista em opinião pública.



Obrigado pela atenção!

